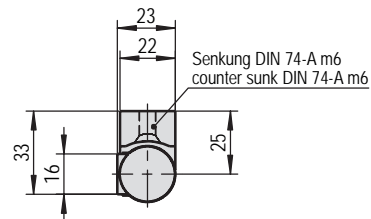
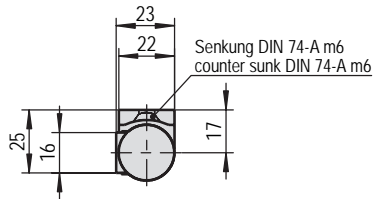
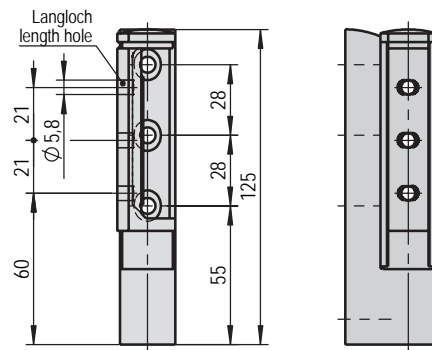
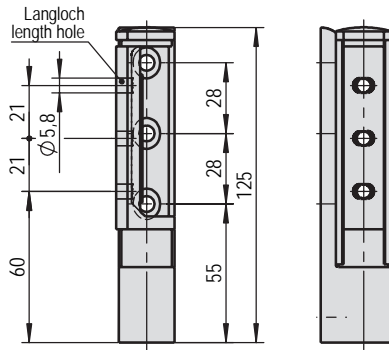




ECKSCHARNIER FÜR FALZTÜREN

EDGE MOUNTED HINGE FOR OVERLAPPING DOORS



Eckscharnier

Werkstoff: Zink Druckguss
Oberfläche: poliert, verchromt
Max. Türgewicht: ca. 15 kg
Max. Türgröße: 0,8 m x 0,5 m

Edge mounted hinge

Material: Zinc die-casting
Surface: polished, chrome plated
Max. door weight: ca. 15 kg
Max. door size: 0,8 m x 0,5 m

Eckscharnier

Werkstoff: Zink Druckguss
Oberfläche: poliert, verchromt
Max. Türgewicht: ca. 15 kg
Max. Türgröße: 0,8 m x 0,5 m

Edge mounted hinge

Material: Zinc die-casting
Surface: polished, chrome plated
Max. door weight: ca. 15 kg
Max. door size: 0,8 m x 0,5 m

Art. No.	Drehpunkt	Gewicht
rechts oder links / right or left hand	Center of motion	Weight
3.50.0105.0 nicht steigend / non rising	17 mm	0,238 kg
3.50.0107.0 steigend / rising	17 mm	0,240 kg

Art. No.	Drehpunkt	Gewicht
rechts oder links / right or left hand	Center of motion	Weight
3.50.0106.0 nicht steigend / non rising	25 mm	0,330 kg
3.50.0108.0 steigend / rising	25 mm	0,340 kg

Zusätzliche Informationen

- seitliche Montage
- mit loser, geprägter Aufsteckkappe

Additional information

- edge mounted
- with loose stamped cover cap

Zusätzliche Informationen

- seitliche Montage
- mit loser, geprägter Aufsteckkappe

Additional information

- edge mounted
- with loose stamped cover cap