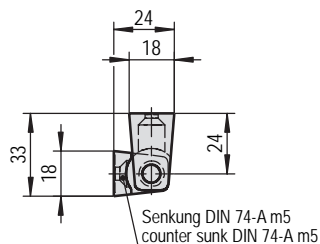


**Eckscharnier**

Werkstoff: Zink Druckguss  
Oberfläche: poliert, verchromt  
Max. Türgewicht: ca. 24 kg  
Max. Türgröße: 0,8 m x 0,5 m

**Edge mounted hinge**

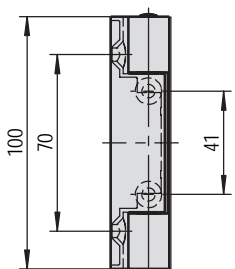
Material: Zinc die-casting  
Surface: polished, chrome plated  
Max. door weight: ca. 24 kg  
Max. door size: 0,8 m x 0,5 m



Art. No. rechts oder links / right or left hand	Drehpunkt Center of motion	Gewicht Weight
<b>3.50.0101.0</b>	24 mm	0,180 kg

Zusätzliche Informationen  
• seitliche Montage

Additional information  
• edge mounted

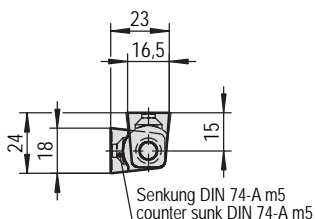


**Eckscharnier**

Werkstoff: Zink Druckguss  
Oberfläche: poliert, verchromt  
Max. Türgewicht: ca. 24 kg  
Max. Türgröße: 0,8 m x 0,5 m

**Edge mounted hinge**

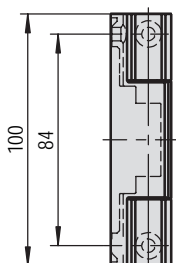
Material: Zinc die-casting  
Surface: polished, chrome plated  
Max. door weight: ca. 24 kg  
Max. door size: 0,8 m x 0,5 m



Art. No. rechts oder links / right or left hand	Drehpunkt Center of motion	Gewicht Weight
<b>3.50.0102.0</b>	15 mm	0,143 kg

Zusätzliche Informationen  
• seitliche Montage

Additional information  
• edge mounted

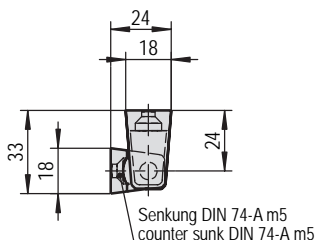


**Eckscharnier**

Werkstoff: Zink Druckguss  
Oberfläche: matt, verchromt  
Max. Türgewicht: ca. 24 kg  
Max. Türgröße: 0,8 m x 0,5 m

**Edge mounted hinge**

Material: Zinc die-casting  
Surface: dull, chrome plated  
Max. door weight: ca. 24 kg  
Max. door size: 0,8 m x 0,5 m



Art. No. rechts oder links / right or left hand	Drehpunkt Center of motion	Gewicht Weight
<b>3.50.0250.0</b>	24 mm	0,138 kg

Zusätzliche Informationen  
• seitliche Montage  
• mit 2 schwarzen (RAL 9005) Abdeckkappen

Additional information  
• edge mounted  
• with 2 black (RAL 9005) cover caps